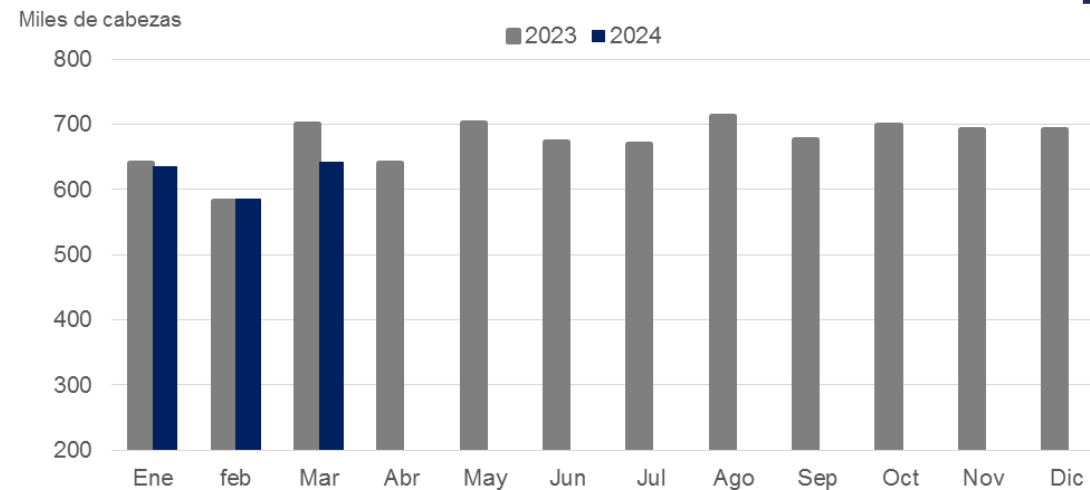


Faena (cabezas)

641.861
Mar. 2024

1.862.789
Ene.-Mar. 2024

▼ -3,3 %
Var. interanual
Ene.-Mar. 2024 vs Ene.-Mar. 2023

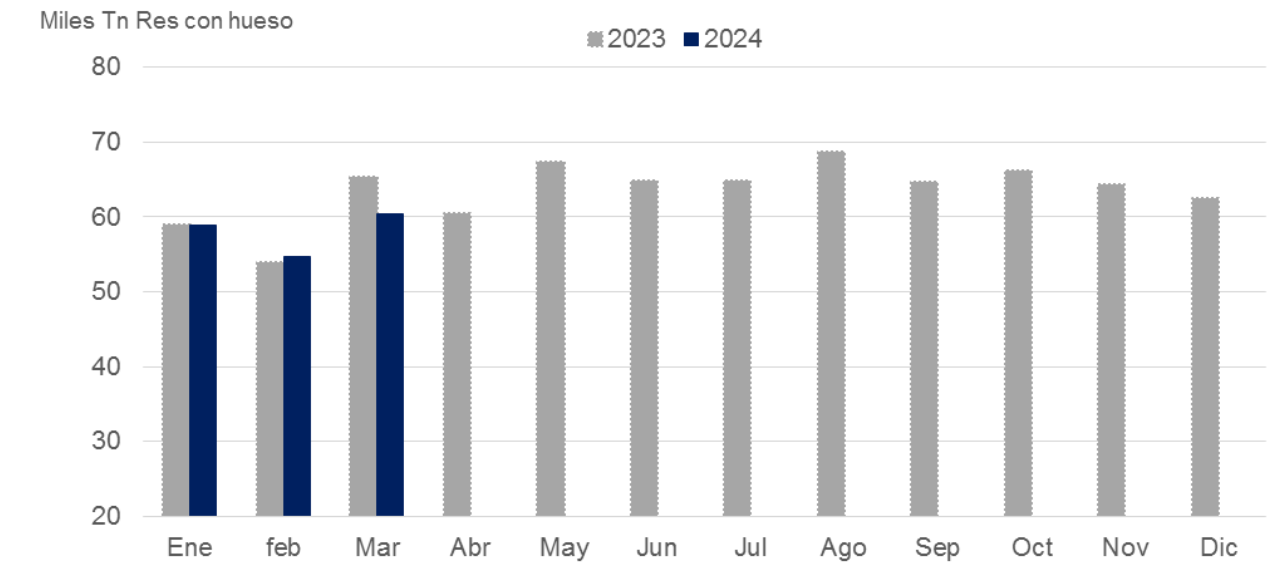


Producción (tn res con hueso)

60.442
Mar. 2024

173.982
Ene.-Mar. 2024

▼ -2,4 %
Var. interanual
Ene.-Mar. 2024 vs Ene.-Mar. 2023



Fuente: elaborado en base a datos SIF-SIGICA

Importaciones (tn peso producto)

873
Mar. 2024

3.264
Ene.-Mar. 2024

▼ -49,4 %
Var. interanual
Ene.-Mar. 2024 vs Ene.-Mar. 2023

Exportaciones (tn peso producto)

1.156
Mar. 2024

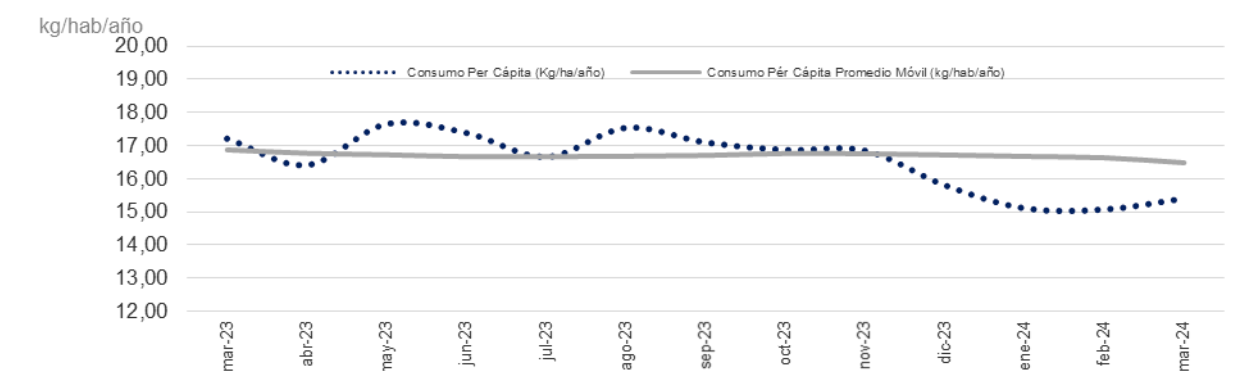
3.087
Ene.-Mar. 2024

▼ -11,0 %
Var. interanual
Ene.-Mar. 2024 vs Ene.-Mar. 2023

Consumo Per Cápita – Promedio Móvil (kg/hab/año)

16,48
Mar. 2024

▼ -2,3 %
Var. interanual
Mar. 2024 vs Mar. 2023



Fuente: elaborado en base a datos INDEC

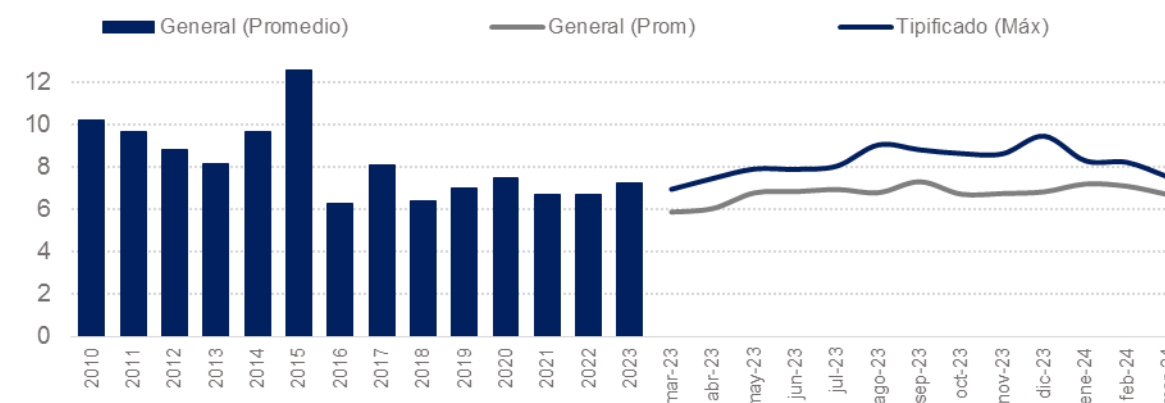
*Complejo Exportador Porcino – incluye productos no comestibles

[METODOLOGÍA DE CÁLCULO](#)

Relación Capón/Maíz (\$ capon/\$maíz)

7,5
Mar. 2024

▲ 8,3 %
Var. interanual
Mar. 2024 vs Mar. 2023



Precio Capón Tipificado Máximo (\$/kg vivo)

1.108,16
Mar. 2024

▲ 213,9 %
Var. interanual
Mar. 2024 vs Mar. 2023

